



IES ARCIPRESTE DE HITA. DEPARTAMENTO DE INFORMÁTICA

Programación didáctica del módulo: Sistemas Informáticos

Ciclo formativo: Desarrollo de Aplicaciones Web

Curso 2025/2026

Programación didáctica del módulo:

Sistemas Informáticos

Ciclo formativo:

Desarrollo de Aplicaciones Web

Curso: 2025/2026

Profesor:

Daniel García Rodríguez



IES ARCIPRESTE DE HITA. DEPARTAMENTO DE INFORMÁTICA

Programación didáctica del módulo: Sistemas Informáticos

Ciclo formativo: Desarrollo de Aplicaciones Web

Curso 2025/2026

Tabla de Contenidos

1	Introducción.....	4
2	Legislación aplicable	7
3	Ubicación	8
4	Objetivos y Resultados del aprendizaje.....	12
4.1	Objetivos comunes del ciclo formativo	12
4.2	Objetivos específicos del módulo (Resultados de aprendizaje)	15
5	Contenidos.....	16
5.1	UT 1: Hardware de un sistema informático.....	16
5.2	UT 2: Software de un sistema informático	16
5.3	UT 3: Introducción a los sistemas en red.....	16
5.4	UT 4: Direccionamiento IP y servicios de red	17
5.5	UT 5: Instalación y configuración (Windows I)	17
5.6	UT 6: Administración básica del sistema (Windows II).....	17
5.7	UT 7: Administración de redes (Windows III)	17
5.8	UT 8: Instalación y configuración (Linux I)	18
5.9	UT 9: Administración básica del sistema (Linux II)	18
5.10	UT 10: Administración de la red (Linux III)	18
6	Concordancia de las unidades de trabajo con los resultados del aprendizaje	19
7	Temporalización	20
8	Metodología	21
8.1	Alumnado pendiente	23
9	Evaluación.....	24
9.1	El proceso de evaluación	24
9.1.1	Evaluación inicial	24
9.1.2	Procedimientos para evaluar el proceso de aprendizaje del alumnado ..	25
9.1.3	Evaluación sumativa	25
9.1.4	Procedimiento de Evaluación Pendientes.....	26



9.2	Criterios de evaluación	26
9.3	Resultados de aprendizaje y criterios de evaluación necesarios para la formación en empresa	31
9.4	Criterios de calificación	32
9.5	Recuperación	34
9.5.1	Planificación de las actividades de recuperación de los módulos no superados	35
9.6	Promoción al siguiente curso o repetición de módulo	36
9.7	Pérdida de la evaluación continua	37
9.7.1	Sistemas e instrumentos de evaluación para el alumnado que ha perdido el derecho a la evaluación continua	38
9.7.2	Procedimiento de notificación de la pérdida de la evaluación continua .	38
9.7.3	Casos específicos	39
9.8	Autoevaluación del profesorado	40
10	Alumnado con necesidades específicas de apoyo educativo	41
11	Material didáctico	42
12	Actividades extraescolares	43
13	Bibliografía	44



1 Introducción

La Formación Profesional está orientada tanto al desarrollo y satisfacción personal del alumno como a la obtención de unos conocimientos de tipo técnico y/o humanístico que han de ser preparatorios para el mundo laboral o la Universidad.

La reforma educativa promulgada por la L.O.G.S.E. (Ley Orgánica de Ordenación General del Sistema Educativo) supuso un cambio radical en el sistema educativo existente hasta entonces. La Formación Profesional tradicional pasó a denominarse Ciclos Formativos, quedando estructurada en familias y niveles. Así, los Ciclos Formativos de Grado Medio permiten obtener el título de Técnico, mientras que los Ciclos Formativos de Grado Superior permiten obtener el título de Técnico Superior.

Posteriormente, la L.O.E. (Ley Orgánica de la Educación) estableció una nueva ordenación de los ciclos formativos, estableciendo el nuevo catálogo de la formación profesional, las unidades de competencia y los módulos formativos asociados del Catálogo Modular de Formación Profesional. Este nuevo marco formativo no hace sino acercar la Formación Profesional a las necesidades actuales de la sociedad del conocimiento, donde la movilidad laboral, las nuevas tecnologías, la cohesión e inserción laboral exigen un nuevo planteamiento del mercado laboral. Así pues, se pretende proporcionar a las personas la formación requerida por el sistema productivo y de acercar los títulos de formación profesional a la realidad del mercado laboral. Los Ciclos Formativos ofertados por la LOE están separados por familias, siendo una de ellas la Informática.

Con la entrada en vigor de la LOMCE en el curso 2014-2015 la FP Básica vino a sustituir a los PCPI, o Programas de Cualificación Profesional Inicial, desvinculando la Formación Profesional Básica de la obtención del Título de ESO. En este centro se lleva impartiendo la formación Básica en la rama de “Informática y Comunicaciones” desde el curso 2014-2015. Con la promulgación de la Ley Orgánica 3/2022, de 31 de marzo, de ordenación e integración de la Formación Profesional la Formación Básica pasa a denominarse Ciclo Formativo de Grado Básico



IES ARCIPRESTE DE HITA. DEPARTAMENTO DE INFORMÁTICA

Programación didáctica del módulo: Sistemas Informáticos

Ciclo formativo: Desarrollo de Aplicaciones Web

Curso 2025/2026

De acuerdo a la nueva redacción dada por la Ley Orgánica 3/2020, de 29 de diciembre, por la que se modifica la Ley Orgánica 2/2006, de 3 de mayo, de Educación, se establecen las titulaciones de los cursos de especialización, cuyo acceso requiere como mínimo de una titulación de grado superior.

A partir del curso 2024/2025, en Castilla-La Mancha se implantarán, con carácter obligatorio y de forma progresiva, las medidas establecidas en el Real Decreto 659/2023, de 18 de julio, que desarrolla la Ley Orgánica 3/2022, de 31 de marzo, de ordenación e integración de la formación profesional.

En este curso 2025/2026, el Departamento de Informática, impartirá los siguientes cursos:

a) Ciclos formativos:

1. Grado Medio

- Sistemas Microinformáticos y Redes (primer y segundo curso en turnos de mañana y vespertino).

2. Grado Superior

- Administración de Sistemas Informáticos en Red (primer y segundo curso).
- Desarrollo de Aplicaciones Web (primer y segundo curso en turnos de mañana y vespertino).
- Desarrollo de Aplicaciones Web (primer y segundo curso) en la modalidad Virtual).

3. Grado Básico

- “Informática y Comunicaciones” (Primer y segundo curso)

b) Cursos de Especialización (en horario vespertino):

1. Ciberseguridad en Entornos de las Tecnologías de la Información.



IES ARCIPRESTE DE HIT. DEPARTAMENTO DE INFORMÁTICA

Programación didáctica del módulo: Sistemas Informáticos

Ciclo formativo: Desarrollo de Aplicaciones Web

Curso 2025/2026

2. Inteligencia Artificial y Big Data.

c) **Las siguientes asignaturas en Bachillerato y la ESO**

1. Digitalización. (4º ESO)
2. Desarrollo Digital. (1º Bachillerato)

d) **Además, el departamento también será encargado de llevar a cabo las tareas de:**

1. Responsable de Formación y TIC
2. Jefatura de estudios adjunta de FP
3. Responsable de aula ATECA
4. Responsable de aula APE

Dado el extraordinario auge de la informática, y su gran implantación en la gran mayoría de trabajos actualmente, no es de extrañar que estos ciclos formativos sean considerados por los alumnos como una buena alternativa profesional para su futuro.

Para la inserción de los alumnos en el mundo laboral de modo rápido y eficaz, el alumno debe aprender las técnicas y métodos más adecuados que garanticen la adquisición de los conocimientos y destrezas para desenvolverse en el sector informático.

Esta programación está referida al módulo de “Sistemas Informáticos” del ciclo formativo “Desarrollo de Aplicaciones Web” en el centro I.E.S. Arcipreste de Hita de Azuqueca de Henares (Guadalajara).



2 Legislación aplicable

La legislación en la que se basa esta programación didáctica es la siguiente:

1. Ley 5/2002, de 19 de junio, donde se establece el sistema integral de la Formación Profesional.
2. Ley Orgánica 2/2006, de 3 de mayo, donde se regula la Formación Profesional en el sistema educativo, organizándola en ciclos formativos de grado medio y grado superior.
3. Real Decreto 1538/2006, de 15 de diciembre, por el que se establece la ordenación general de la Formación Profesional del sistema educativo, incluyendo los aspectos básicos de la evaluación y efectos de los títulos de Formación Profesional.
4. Orden de 29/07/2010, de la Consejería de Educación, Ciencia y Cultura, por la que se regula la evaluación, promoción y acreditación académica del alumnado de formación profesional inicial del sistema educativo de la Comunidad Autónoma de Castilla-La Mancha [2010/14361].
5. Orden de 12 de marzo de 2010, de la Consejería de Educación y Ciencia.
6. Ley 3/2012, de 10 de mayo, de autoridad del profesorado [2012/7512].
7. Ley Orgánica 3/2020, de 29 de diciembre, por la que se modifica la Ley Orgánica 2/2006, de 3 de mayo, de Educación.
8. Orden de 30/07/19, de la Conserjería. de Educación, Cultura y Deportes, por la que se modifican varias órdenes que regulan la evaluación de alumnado que cursa enseñanzas de FP y otras, para adecuar las fechas de evaluación anuales al calendario de evaluaciones.
9. Ley Orgánica 3/2022, de 31 de marzo, de ordenación e integración de la formación profesional.
10. RD 659/2023, de 18 de julio, por el que se desarrolla la ordenación del Sistema de Formación Profesional.



11. Real Decreto 500/2024, de 21 de mayo, por el que se modifican determinados reales decretos por los que se establecen títulos de Formación Profesional de grado superior y se fijan sus enseñanzas mínimas.
12. Real Decreto 405/2023, de 29 de mayo, por el que se actualizan los títulos de la formación profesional del sistema educativo de Técnico Superior en Desarrollo de Aplicaciones Multiplataforma y Técnico Superior en Desarrollo de Aplicaciones Web, de la familia profesional Informática y Comunicaciones, y se fijan sus enseñanzas mínimas.
13. 686/2010, de 20 de mayo, por el que se establece el título de Técnico Superior en Desarrollo de Aplicaciones Web y se fijan sus enseñanzas mínimas. (B.O.E. de 12 de junio del 2010)
14. Real Decreto 230/2011, de 28 de julio, por el que se establece el currículo de Ciclo Formativo de Grado Superior correspondiente al título de Técnico o Técnica Superior en Desarrollo de Aplicaciones Web, en la Comunidad Autónoma de Castilla-La Mancha [2011/11276].
15. Decreto 80/2024, de 5 de noviembre, por el que se modifican determinados decretos que establecen los currículos de los ciclos formativos de grado superior correspondientes a los títulos de Técnico o Técnica Superior de Formación Profesional en la comunidad autónoma de Castilla-La Mancha.

3 Ubicación

Tradicionalmente, el alumnado que se matricula de los ciclos formativos es consciente de que las enseñanzas que va a recibir están muy ligadas a un entorno laboral, y que el objetivo principal de los ciclos formativos es **formar trabajadores en un campo específico**. Al tratarse de enseñanzas dedicadas a la informática, los alumnos tienen claro que el trabajo fundamental se desarrolla con ordenadores, aunque desgraciadamente asocian los contenidos con la ofimática, en lugar de la informática.



El Ciclo de “Desarrollo de Aplicaciones Web” lleva impartándose en el centro desde el curso 2013-2014. En el primer curso de este ciclo los grupos que se forman suelen ser bastante heterogéneos, contando mayoritariamente con alumnos procedentes de bachillerato y de otros ciclos formativos de grado superior, aunque también y en menor medida suelen estar formados por alumnos procedentes de grado medio o de la universidad. Pero independientemente de la forma de acceso, en general todos ellos suelen mostrar interés por la informática y por las posibilidades laborales que ofrecen, aunque se prevé que algunos alumnos tengan más problemas para seguir los módulos que otros, según su forma de acceso. Los alumnos procedentes del bachillerato de ciencias suelen poseer una mentalidad más lógica, los de letras una mayor capacidad de síntesis, los procedentes del ciclo formativo de grado medio una mejor comprensión de términos técnicos, y los que provienen del mercado laboral un mayor interés, responsabilidad y curiosidad. Por todo ello el grupo de 1º de DAW es proclive a desarrollar grupos de alumnos con distintos niveles de comprensión para los que es necesario adecuar distintos tipos de metodologías.

Desde el curso 2017-2018 se está impartiendo el mismo ciclo de DAW, pero en la modalidad virtual, los contenidos son los mismos para ambos ciclos, sin embargo, la formación profesional a distancia permite realizar los mismos estudios de FP a través de Internet. Esta posibilidad de estudiar, está pensada para gente que no disponga de un horario para asistir a las correspondientes clases. De este modo, la idea es que se pueda seguir la formación desde su domicilio o desde su lugar de trabajo.

Las ventajas que tiene la matriculación en unos estudios online son principalmente:

Autonomía y flexibilidad en el aprendizaje

- El acceso a los contenidos se realizará desde el lugar deseado, con el único requisito de tener conexión a Internet.
- Estructura modular que permite decidir a cada alumno de qué módulos quiere matricularse en función de sus necesidades personales y su disponibilidad.



IES ARCIPRESTE DE HIT. DEPARTAMENTO DE INFORMÁTICA

Programación didáctica del módulo: Sistemas Informáticos

Ciclo formativo: Desarrollo de Aplicaciones Web

Curso 2025/2026

- Disponibilidad de la Plataforma Educativa on-line donde se encuentran los materiales y desde donde se comunicará de forma permanente con su profesor.
- Horario libre accesible las 24 horas del día para una mejor adaptación del alumnado matriculado.

En general, esta oferta está dirigida sobre todo a las personas que, por diferentes razones no pueden cursar los estudios en los centros educativos en el horario presencial. Por lo general será el colectivo de personas adultas el destinatario de esta modalidad de enseñanza.

El Departamento de Informática dispone de las siguientes aulas:

a) **Aulas para ciclos y cursos de especialización:**

- a. Formado por 6 aulas situadas en el aulario en las que se imparten los seis cursos de Formación Profesional (dos aulas para el ciclo de SMR, dos para el ciclo de ASIR y dos para el ciclo de DAW) de aproximadamente 50 metros cuadrados cada una de ellas.
- b. El tamaño de las aulas no es el adecuado para realizar clases teóricas y prácticas cuando el grupo de alumnos es superior a 26 alumnos.
- c. Para el grupo de virtual, no será necesaria la utilización de ningún aula, pero si sería útil que el profesor pudiera tener una sala disponible con conexión a Internet donde pudiera trabajar.
- d. Los cursos de especialización se imparten en horario de tarde y ocupan las mismas aulas que los grados superiores.

b) **Aulas APE**



IES ARCIPRESTE DE HITA. DEPARTAMENTO DE INFORMÁTICA

Programación didáctica del módulo: Sistemas Informáticos

Ciclo formativo: Desarrollo de Aplicaciones Web

Curso 2025/2026

- a. La asignatura de Bachillerato y de la ESO se imparte en el aula APE del centro o en aulas tradicionales con el apoyo de ordenadores portátiles.

c) **Aulas para CF Grado Básico**

- a. La formación básica se imparte en otra aula independiente de los ciclos.
- b. El aula de primero está en la planta baja del aulario
- c. El aula de segundo está en el edificio principal del instituto.

d) **Aula ATECA.**

- a. Aula de dotación europea para el desarrollo de proyectos de innovación.

En la mayoría de las aulas debido al gran número de alumnos matriculados en algunos cursos (principalmente en los cursos de primero), las aulas están formadas por hileras de ordenadores para intentar aprovechar el espacio de la forma más óptima posible. Aunque en algunos casos cuando hay pocos alumnos es posible distribuirlas en forma de U para realizar las clases prácticas, permitiendo un control visual rápido de los ordenadores por parte del profesor, y en el centro de la clase disponer de mesas adicionales para realizar las clases teóricas.

Adicionalmente, el número de ordenadores es escaso, teniendo los alumnos que compartir ordenador (grupos de dos, o incluso tres) y no disponiendo de material de recambio en caso de rotura. En grado superior se permite a los alumnos traer su ordenador portátil en caso de que lo soliciten, rellenando siempre una solicitud que



exime de responsabilidad al centro en caso de rotura, extravío o robo del portátil. El aula dispone de un proyector conectado al ordenador del profesor.

4 Objetivos y Resultados del aprendizaje

Son objetivos comunes los descritos en el Proyecto educativo del centro y en la PGA, en los que respecta a la convivencia, integración, trabajo en equipo y respeto mutuo entre los integrantes de la comunidad docente.

4.1 Objetivos comunes del ciclo formativo

Adicionalmente, los objetivos comunes para este ciclo formativo son los descritos en el Real Decreto 686/2010:

- a) Ajustar la configuración lógica analizando las necesidades y criterios establecidos para configurar y explotar sistemas informáticos.
- b) Identificar las necesidades de seguridad verificando el plan preestablecido para aplicar técnicas y procedimientos relacionados.
- c) Instalar módulos analizando su estructura y funcionalidad para gestionar servidores de aplicaciones.
- d) Ajustar parámetros analizando la configuración para gestionar servidores de aplicaciones.
- e) Interpretar el diseño lógico, verificando los parámetros establecidos para gestionar bases de datos.
- f) Seleccionar lenguajes, objetos y herramientas, interpretando las especificaciones para desarrollar aplicaciones web con acceso a bases de datos.
- g) Utilizar lenguajes, objetos y herramientas, interpretando las especificaciones para desarrollar aplicaciones web con acceso a bases de datos.
- h) Generar componentes de acceso a datos, cumpliendo las especificaciones, para integrar contenidos en la lógica de una aplicación web.



- i) Utilizar lenguajes de marcas y estándares web, asumiendo el manual de estilo, para desarrollar interfaces en aplicaciones web
- j) Emplear herramientas y lenguajes específicos, siguiendo las especificaciones, para desarrollar componentes multimedia.
- k) Evaluar la interactividad, accesibilidad y usabilidad de un interfaz, verificando los criterios preestablecidos, para Integrar componentes multimedia en el interfaz de una aplicación.
- l) Utilizar herramientas y lenguajes específicos, cumpliendo las especificaciones, para desarrollar e integrar componentes software en el entorno del servidor web.
- m) Emplear herramientas específicas, integrando la funcionalidad entre aplicaciones, para desarrollar servicios empleables en aplicaciones web.
- n) Evaluar servicios distribuidos ya desarrollados, verificando sus prestaciones y funcionalidad, para integrar servicios distribuidos en una aplicación web.
- o) Verificar los componentes de software desarrollados, analizando las especificaciones, para completar el plan de pruebas.
- p) Utilizar herramientas específicas, cumpliendo los estándares establecidos, para elaborar y mantener la documentación de los procesos.
- q) Establecer procedimientos, verificando su funcionalidad, para desplegar y distribuir aplicaciones.
- r) Programar y realizar actividades para gestionar el mantenimiento de los recursos informáticos.
- s) Analizar y utilizar los recursos y oportunidades de aprendizaje relacionadas con la evolución científica, tecnológica y organizativa del sector y las tecnologías de la información y la comunicación, para mantener el espíritu de actualización y adaptarse a nuevas situaciones laborales y personales.
- t) Desarrollar la creatividad y el espíritu de innovación para responder a los retos que se presentan en los procesos y organización de trabajo y de la vida personal.



- u) Tomar decisiones de forma fundamentada analizando las variables implicadas, integrando saberes de distinto ámbito y aceptando los riesgos y la posibilidad de equivocación en las mismas, para afrontar y resolver distintas situaciones, problemas o contingencias.
- v) Desarrollar técnicas de liderazgo, motivación, supervisión y comunicación en contextos de trabajo en grupo para facilitar la organización y coordinación de equipos de trabajo.
- w) Aplicar estrategias y técnicas de comunicación adaptándose a los contenidos que se van a transmitir, la finalidad y a las características de los receptores, para asegurar la eficacia en los procesos de comunicación.
- x) Evaluar situaciones de prevención de riesgos laborales y de protección ambiental, proponiendo y aplicando medidas de prevención personales y colectivas, de acuerdo a la normativa aplicable en los procesos del trabajo, para garantizar entornos seguros.
- y) Identificar y proponer las acciones profesionales necesarias para dar respuesta a la accesibilidad universal y al diseño para todos.
- z) Identificar y aplicar parámetros de calidad en los trabajos y actividades realizados en el proceso de aprendizaje para valorar la cultura de la evaluación y de la calidad y ser capaces de supervisar y mejorar procedimientos de gestión de calidad.
- aa) Utilizar procedimientos relacionados con la cultura emprendedora, empresarial y de iniciativa profesional, para realizar la gestión básica de una pequeña empresa o emprender un trabajo.
- bb) Reconocer sus derechos y deberes como agente activo en la sociedad, teniendo en cuenta el marco legal que regula las condiciones sociales y laborales para participar como ciudadano democrático



IES ARCIPRESTE DE HIT. DEPARTAMENTO DE INFORMÁTICA

Programación didáctica del módulo: Sistemas Informáticos

Ciclo formativo: Desarrollo de Aplicaciones Web

Curso 2025/2026

4.2 Objetivos específicos del módulo (Resultados de aprendizaje)

De entre los objetivos comunes del Ciclo Formativo mencionados anteriormente, son aplicables a este módulo los siguientes: a, b, p, r, t, u, y.

En el decreto 230/2011, de 28/07/2011 modificado por el decreto 80/2024 de 5 de noviembre, por el que se establece el currículo del ciclo formativo se establecen los siguientes resultados de aprendizaje para este módulo:

1. Evalúa sistemas informáticos identificando sus componentes y características.
2. Instala sistemas operativos planificando el proceso e interpretando documentación técnica.
3. Gestiona la información del sistema identificando las estructuras de almacenamiento y aplicando medidas para asegurar la integridad de los datos.
4. Gestiona sistemas operativos utilizando comandos y herramientas gráficas y evaluando las necesidades del sistema.
5. Interconecta sistemas en red configurando dispositivos y protocolos.
6. Opera sistemas en red gestionando sus recursos e identificando las restricciones de seguridad existentes.
7. Elabora documentación valorando y utilizando aplicaciones informáticas de propósito general.



5 Contenidos

5.1 UT 1: Hardware de un sistema informático

Contenidos

- Sistema informático
- Arquitectura hardware: componentes funcionales
- Componentes físicos de un ordenador actual
- Montaje de un ordenador personal de sobremesa
- Instalación y puesta en marcha de un ordenador

5.2 UT 2: Software de un sistema informático

Contenidos

- Software de un sistema informático
- Sistemas operativos
- Gestión de procesos
- Gestión de memoria
- Gestión de la entrada/salida
- Gestión del sistema de archivos
- Mecanismos de seguridad y protección
- Documentación y búsqueda de información técnica

5.3 UT 3: Introducción a los sistemas en red

Contenidos

- Características de las redes de ordenadores
- La arquitectura de red
- Topologías de red y modos de conexión
- Componentes de una red informática
- Redes inalámbricas 802.11



5.4 UT 4: Direccionamiento IP y servicios de red

Contenidos

- Direccionamiento IP
- Seguridad
- Configuración de routers
- Servicios de red

5.5 UT 5: Instalación y configuración (Windows I)

Contenidos

- Instalación de Windows 7
- Configuración del arranque del ordenador
- Personalización del escritorio y la interfaz de usuario
- Primeros pasos

5.6 UT 6: Administración básica del sistema (Windows II)

Contenidos

- Herramientas administrativas y del sistema
- Administración de grupos y cuentas de usuario locales
- Administración de seguridad de recursos a nivel local
- Mantenimiento del sistema
- Uso de antivirus, antiespías y otros programas de protección

5.7 UT 7: Administración de redes (Windows III)

Contenidos

- Administración de redes en Windows 7
- Administración de recursos compartidos en red



IES ARCIPRESTE DE HITA. DEPARTAMENTO DE INFORMÁTICA

Programación didáctica del módulo: Sistemas Informáticos

Ciclo formativo: Desarrollo de Aplicaciones Web

Curso 2025/2026

- Servicios en red
- Gestión de la seguridad de las conexiones

5.8 UT 8: Instalación y configuración (Linux I)

Contenidos

- Introducción
- Instalación
- X-Windows
- Primeros pasos

5.9 UT 9: Administración básica del sistema (Linux II)

Contenidos

- Administración de usuarios
- Sistema de ficheros
- Permisos
- Arranque y parada
- Monitorización del sistema
- Copias de seguridad

5.10 UT 10: Administración de la red (Linux III)

Contenidos

- Esquema básico de red
- Compartir archivos e impresoras (Samba)
- NFS
- Acceso remoto al sistema
- Servidor Web



IES ARCIPRESTE DE HITA. DEPARTAMENTO DE INFORMÁTICA

Programación didáctica del módulo: Sistemas Informáticos

Ciclo formativo: Desarrollo de Aplicaciones Web

Curso 2025/2026

6 Concordancia de las unidades de trabajo con los resultados del aprendizaje

En el siguiente cuadro resumen, se especifica la concordancia entre los objetivos específicos (Resultados de aprendizaje) de este módulo y las unidades de trabajo (la X muestra correspondencia):

UT/RA	RA. 1	RA. 2	RA. 3	RA. 4	RA. 5	RA. 6	RA. 7
UT. 1	X						
UT. 2		X					X
UT. 3	X				X		
UT. 4	X				X	X	X
UT. 5		X	X				
UT. 6		X	X	X		X	
UT. 7					X	X	X
UT. 8		X	X				
UT. 9		X	X	X		X	
UT. 10					X	X	X



7 Temporalización

A continuación, se plantea el calendario de ejecución de las unidades de trabajo ya descritas, la **duración asignada es orientativa** y puede modificarse y adaptarse durante el curso dependiendo del tipo de alumnado, recursos con los que se pueda contar en clase o posibles imprevistos:

Unidad de Trabajo	Duración prevista
U.T. 1	18
U.T. 2	9
U.T. 3	16
U.T. 4	10
U.T. 5	12
U.T. 6	18
U.T. 7	25
U.T. 8	12
U.T. 9	18
U.T. 10	25
Duración total:	163



8 Metodología

Los aspectos metodológicos que se pretenden aplicar en este módulo descansan en la idea de que el alumno se considere parte activa de la actividad docente, con esto se pretende involucrarlo en el proceso de asimilación de nuevos conceptos y adquisición de capacidades no como un mero contenedor de éstas sino como un productor directo de estos conocimientos y habilidades en sí mismo.

De igual forma se pretende que el alumno respete al profesor y a sus compañeros, respetando igualmente el material de la clase. Dado el poco material disponible para impartir este módulo, esta última premisa se convierte en vital para poder realizar un aprendizaje correcto de la materia.

Los medios que se implantarán en la medida de lo posible para conseguir estos fines son:

- Estructuración de la clase de la forma más óptima posible para aprovechar el espacio según el número de alumnos en el aula.
- Utilización de la pizarra digital para realizar las explicaciones prácticas de software.
- Agrupación de algunas horas de clase en bloques de 2 sesiones lectivas, con el fin de poder planificar teoría y ejercicios prácticos en el mismo día.
- Realización de actividades en grupo que permitan, de una forma próxima y fácil, el aporte de distintos puntos de vista sobre un tema concreto.
- Agrupaciones de alumnos para realizar proyectos o ejercicios conjuntos.



IES ARCIPRESTE DE HITA. DEPARTAMENTO DE INFORMÁTICA

Programación didáctica del módulo: Sistemas Informáticos

Ciclo formativo: Desarrollo de Aplicaciones Web

Curso 2025/2026

- Planteamiento de actividades creativas donde el alumno pueda aportar su criterio a los temas comentados.
- Por otra parte se plantea la necesidad de motivar e incentivar el interés del alumno por los temas referenciados en clase, esto se concreta en los puntos siguientes:
 - Acercamiento de los temas didácticos al mundo real, aportando publicaciones y documentación de productos lo más conocidos y asequibles posible.
 - Desmitificando la teoría más abstracta y convirtiéndola en cosas tangibles. Es decir, analizando el punto de vista práctico de los conceptos expresados en clase.
 - Planteando ejemplos de aplicación de los trabajos en clase en el mundo laboral real (o lo más cercano posible) de forma que se vaya formando la imagen, en cada alumno, de su perfil profesional.
 - Se utilizará en la medida de lo posible la plataforma Moodle proporcionada por la Junta de comunidades, integrado en Educamos CLM, para proporcionar a los alumnos materiales de consulta, así como ejercicios y tareas.



8.1 Alumnado pendiente

- Se utilizará de forma intensiva la plataforma Moodle, para la comunicación de todos los miembros del módulo, proporcionar materiales, así como ejercicios y tareas:
 - El profesor creará un curso en la plataforma “Educamos” de la Junta.
 - Si fuera necesario los alumnos deberán registrarse en la plataforma a principio de curso.
 - El profesor matriculará al alumnado o facilitara a los mismos la forma de matricularse del curso en la plataforma.
 - Se publicará todo el material necesario para desarrollar el plan de recuperación, de forma que el alumnado puedan organizar su tiempo disponible. Si fuera necesario, se podrá incluir material adicional.
 - El profesor facilitará en la plataforma su correo electrónico y quedará a disposición de los alumnos para la resolución de dudas y dificultades.
 - El alumnado podrá vía email solicitar horas de tutoría. Las tutorías podrán realizarse físicamente si existiera un espacio disponible. Es importante destacar, que las tutorías también podrán realizarse telemáticamente si no existiera espacio disponible o por motivos de incompatibilidad horaria, incluso fuera del horario lectivo para facilitar el acceso a los alumnos pendientes.
 - La entrega de las tareas se realizará utilizando la plataforma Moodle.
 - Las pruebas de evaluación podrán consistir:
 - ▶ Micropruebas online (pruebas consistentes en preguntas cortas con un tiempo muy limitado de



respuesta aproximadamente 10 minutos para toda la prueba).

- ▶ Pruebas prácticas a realizar presencialmente.
 - ▶ Trabajos a realizar de manera individual por parte de los alumnos, en este último caso se puede solicitar a los alumnos que realicen una defensa telemática de su trabajo.
- Si por alguna circunstancia la plataforma no estuviera disponible, se buscará una alternativa.
 - Por otra parte se plantea la necesidad de motivar e incentivar el interés del alumno por los temas referenciados en clase, esto se concreta en los puntos siguientes:
 - Acercamiento de los temas didácticos al mundo real, aportando publicaciones y documentación de productos lo más conocidos y asequibles posible.

9 Evaluación

La evaluación será continua, formativa y sumativa, considerándose además de las pruebas objetivas, el trabajo en clase, el progreso, el interés por el módulo, la atención, etc.

9.1 El proceso de evaluación

9.1.1 Evaluación inicial

Al comienzo de cada Unidad de Trabajo se realizará un pequeño debate que permitirá saber cual es el nivel de conocimientos del alumno sobre cada tema, realizando introducciones sobre aquellos aspectos necesarios para el tema que el



alumno no tiene o no ha adquirido completamente, o una pequeña introducción al tema. Se orientará a los alumnos acerca de los contenidos del tema para que los ubiquen dentro de los conocimientos informáticos adquiridos en el curso pasado, o bien en unidades de trabajo anteriores.

En el caso de que Unidades de Trabajo anteriores sirvan como base a una nueva Unidad de Trabajo, los alumnos en esta fase realizarán un repaso de esos conceptos.

9.1.2 Procedimientos para evaluar el proceso de aprendizaje del alumnado

Utilizando la observación y el análisis de los trabajos desarrollados, se utilizarán los siguientes instrumentos de evaluación:

1. El trabajo en equipo
2. La investigación de los contenidos
3. La asistencia regular a clase
4. La puntualidad
5. La correcta utilización del material y equipos
6. Participación en clase
7. Realización y presentación de los trabajos obligatorios solicitados por el profesor.
8. La elaboración de los trabajos optativos
9. Pruebas escritas, con contenidos teóricos y prácticos

Se considera que estos instrumentos de evaluación son adecuados para los criterios de evaluación de este módulo.



9.1.3 Evaluación sumativa

Al final de ciertos bloques de unidades de trabajo, fundamentales para proseguir el desarrollo del módulo, se realizarán pruebas específicas de evaluación escritas llevadas a cabo por el alumno de forma individual.

En ciertos criterios de evaluación se realizarán proyectos o ejercicios de síntesis que deberán ser entregados en una fecha límite que serán calificados en ese trimestre.

9.1.4 Procedimiento de Evaluación Pendientes

Al principio de curso en la plataforma Moodle de la Junta se publicará todo el material necesario para desarrollar el plan de recuperación, de forma que los alumnos puedan organizar su tiempo disponible. La entrega de las tareas se realizará utilizando la plataforma Moodle o cualquier otro medio electrónico que el profesor determine.

Se realizará una prueba de evaluación por cada una de las convocatorias ordinarias. Los alumnos que, después de la primera convocatoria tenga el módulo no superado, accederán a la segunda convocatoria. No obstante, si el alumno no se presenta a la prueba de evaluación para la segunda convocatoria, se entenderá que el alumno renuncia a la misma, sin necesidad de haberlo solicitado previamente.

El acceso a la segunda convocatoria ordinaria se realizará independientemente del tipo de matrícula del alumno.

9.2 Criterios de evaluación

El currículo del Ciclo Formativo establece los siguientes resultados de aprendizaje y sus correspondientes criterios de evaluación:

RA1. Evalúa sistemas informáticos identificando sus componentes y características.

Criterios de evaluación:




- Se han reconocido los componentes físicos de un sistema informático y sus mecanismos de interconexión.
- Se han clasificado los tipos de memorias, señalando sus características e identificando sus prestaciones y la función que desarrollan en el conjunto del sistema.
- Se ha verificado el proceso de puesta en marcha de un equipo.
- Se han clasificado, instalado y configurado diferentes tipos de dispositivos periféricos.
- Se han identificado los tipos de redes y sistemas de comunicación.
- Se han identificado los componentes de una red informática.
- Se han interpretado mapas físicos y lógicos de una red informática.
- Se han reconocido las normas de seguridad y prevención de riesgos laborales en el uso de los sistemas informáticos.

RA2. Instala sistemas operativos planificando el proceso e interpretando documentación técnica.

Criterios de evaluación:

- Se han identificado los elementos funcionales de un sistema informático.
- Se han analizado las características, funciones y arquitectura de un sistema operativo.
- Se han comparado sistemas operativos en base a sus requisitos, características, campos de aplicación y licencias de uso.
- Se ha planificado el proceso de la instalación de sistemas operativos.
- Se han instalado y actualizado sistemas operativos libres y propietarios.
- Se han aplicado técnicas de actualización y recuperación del sistema.
- Se han utilizado tecnologías de virtualización para instalar y probar sistemas operativos.
- Se han instalado, desinstalado y actualizado aplicaciones.

	<p>IES ARCIPRESTE DE HITA. DEPARTAMENTO DE INFORMÁTICA</p> <p>Programación didáctica del módulo: Sistemas Informáticos</p> <p>Ciclo formativo: Desarrollo de Aplicaciones Web</p> <p>Curso 2025/2026</p>
--	--

- Se han documentado los procesos realizados.

RA3. Gestiona la información del sistema identificando las estructuras de almacenamiento y aplicando medidas para asegurar la integridad de los datos.

Criterios de evaluación:

- Se han comparado sistemas de archivos.
- Se ha identificado la estructura y función de los directorios del sistema operativo.
- Se han utilizado herramientas en entorno gráfico y comandos para localizar información en el sistema de archivos.
- Se han creado diferentes tipos de particiones y unidades lógicas.
- Se han realizado y restaurado copias de seguridad.
- Se han planificado y automatizado tareas.
- Se han instalado y evaluado utilidades relacionadas con la gestión de información.

RA4. Gestiona sistemas operativos utilizando comandos y herramientas gráficas y evaluando las necesidades del sistema.

Criterios de evaluación:

- Se han configurado cuentas de usuario locales y grupos.
- Se ha asegurado el acceso al sistema mediante el uso de directivas de cuenta y directivas de contraseñas.
- Se han identificado, arrancado y detenido servicios y procesos.
- Se ha protegido el acceso a la información mediante el uso de permisos locales y listas de control de acceso.
- Se han utilizado comandos para realizar las tareas básicas de configuración y administración del sistema.
- Se ha monitorizado el sistema.



IES ARCIPRESTE DE HITA. DEPARTAMENTO DE INFORMÁTICA

Programación didáctica del módulo: Sistemas Informáticos

Ciclo formativo: Desarrollo de Aplicaciones Web

Curso 2025/2026

- Se han instalado y evaluado utilidades para el mantenimiento y optimización del sistema.
- Se han evaluado las necesidades del sistema informático en relación con el desarrollo de aplicaciones.

RA5. Interconecta sistemas en red configurando dispositivos y protocolos.

Criterios de evaluación:

- Se ha configurado el protocolo TCP/IP.
- Se han configurado redes de área local cableadas.
- Se han configurado redes de área local inalámbricas.
- Se han utilizado dispositivos de interconexión de redes.
- Se ha configurado el acceso a redes de área extensa.
- Se han gestionado puertos de comunicaciones.
- Se ha verificado el funcionamiento de la red mediante el uso de comandos y herramientas básicas.
- Se han aplicado protocolos seguros de comunicaciones.

RA6. Opera sistemas en red gestionando sus recursos e identificando las restricciones de seguridad existentes.

Criterios de evaluación:

- Se ha configurado el acceso a recursos locales y recursos de red.
- Se han identificado y configurado los derechos de usuario y directivas de seguridad.
- Se han explotado servidores de ficheros, servidores de impresión y servidores de aplicaciones.
- Se ha accedido a los servidores utilizando técnicas de conexión remota.
- Se ha evaluado la necesidad de proteger los recursos y el sistema.
- Se han instalado y evaluado utilidades de seguridad básica.
- Se han configurado y explotado dominios.




RA7. Elabora documentación valorando y utilizando aplicaciones informáticas de propósito general.

Criterios de evaluación:

- Se ha clasificado software en función de su licencia y propósito.
- Se han analizado las necesidades específicas de software asociadas al uso de sistemas informáticos en diferentes entornos productivos.
- Se han realizado tareas de documentación mediante el uso de herramientas ofimáticas y de trabajo colaborativo.
- Se han utilizado sistemas de correo y mensajería electrónica.
- Se han utilizado los servicios de transferencia de ficheros.
- Se han utilizado métodos de búsqueda de documentación técnica mediante el uso de servicios de Internet.
- Se han utilizado herramientas de propósito general.

9.3 Resultados de aprendizaje y criterios de evaluación necesarios para la formación en empresa

Los resultados de aprendizaje y sus correspondientes criterios de evaluación expresados como **requeridos** que se describen en este apartado, deben ser necesariamente alcanzados en su totalidad para poder incorporarse a la fase de formación en empresa u organismo equiparado, de esta forma se garantiza que el desempeño del alumnado en la empresa no va suponer un riesgo para sí mismo, para la

	<p>IES ARCIPRESTE DE HITA. DEPARTAMENTO DE INFORMÁTICA</p> <p>Programación didáctica del módulo: Sistemas Informáticos</p> <p>Ciclo formativo: Desarrollo de Aplicaciones Web</p> <p>Curso 2025/2026</p>
--	--

seguridad de los trabajadores o trabajadoras, sus instalaciones o para el tratamiento de la información confidencial de la empresa.

RA1. Evalúa sistemas informáticos identificando sus componentes y características.

Criterios de evaluación:

- Ninguno.

RA2. Instala sistemas operativos planificando el proceso e interpretando documentación técnica.

Criterios de evaluación:

- Ninguno.

RA3. Gestiona la información del sistema identificando las estructuras de almacenamiento y aplicando medidas para asegurar la integridad de los datos.

Criterios de evaluación:

- Ninguno.

RA4. Gestiona sistemas operativos utilizando comandos y herramientas gráficas y evaluando las necesidades del sistema.

Criterios de evaluación:

- Ninguno.

RA5. Interconecta sistemas en red configurando dispositivos y protocolos.

Criterios de evaluación:

- Ninguno.

RA6. Opera sistemas en red gestionando sus recursos e identificando las restricciones de seguridad existentes.

Criterios de evaluación:

- Ninguno.



IES ARCIPRESTE DE HITA. DEPARTAMENTO DE INFORMÁTICA

Programación didáctica del módulo: Sistemas Informáticos

Ciclo formativo: Desarrollo de Aplicaciones Web

Curso 2025/2026

RA7. Elabora documentación valorando y utilizando aplicaciones informáticas de propósito general.

Criterios de evaluación:

- Ninguno.

9.4 Criterios de calificación


Para la superación del módulo es requisito indispensable que el alumnado supere todos y cada uno de los resultados de aprendizaje del módulo de acuerdo a los criterios de calificación establecidos.

Una vez superados todos los resultados de aprendizaje, la calificación final del módulo se obtendrá sumando la calificación obtenida en cada uno de los RRAA, de acuerdo con los porcentajes de ponderación.

Del resultado se tomará la parte entera, redondeando por exceso la cifra si la parte decimal resultase ser igual o superior a 5.

La calificación final del módulo, por lo tanto, se establecerá según los siguientes puntos:

- El rango de calificación será de 1 a 10 valor entero
- El peso de las calificaciones de los RRAA se realizará mediante una media ponderada.
- El valor mínimo en los RRAA para considerar que las capacidades profesionales han sido alcanzadas será de 5. En el caso, que algún RRAA presente una puntuación inferior a 5, entonces la calificación final del módulo no podrá ser superior a 4.

	<p align="center"> IES ARCIPRESTE DE HITA. DEPARTAMENTO DE INFORMÁTICA Programación didáctica del módulo: Sistemas Informáticos Ciclo formativo: Desarrollo de Aplicaciones Web Curso 2025/2026 </p>
--	---

RESULTADOS DE APRENDIZAJE	% Asignado Evaluación
RA1. Evalúa sistemas informáticos identificando sus componentes y características.	15
RA2. Instala sistemas operativos planificando el proceso e interpretando documentación técnica.	15
RA3. Gestiona la información del sistema identificando las estructuras de almacenamiento y aplicando medidas para asegurar la integridad de los datos.	14
RA4. Gestiona sistemas operativos utilizando comandos y herramientas gráficas y evaluando las necesidades del sistema.	14
RA5. Interconecta sistemas en red configurando dispositivos y protocolos.	14
RA6. Opera sistemas en red gestionando sus recursos e identificando las restricciones de seguridad existentes.	14
RA7. Elabora documentación valorando y utilizando aplicaciones informáticas de propósito general.	14
	100

Criterios de Calificación Pendientes

Se realizará una prueba evaluación por cada una de las convocatorias ordinarias, esta prueba supondrá el 100% de la calificación, estado está comprendida entre 1-10 con un máximo de dos decimales. El alumno deberá obtener una calificación final igual o superior a 5 sobre 10 para superar el módulo.

La prueba final del módulo se realizará de forma individual y sin ayuda, esta prueba incluirá todos los contenidos del módulo y debe garantizar que se alcanzan los objetivos y resultados de aprendizaje del mismo. El alumno tendrá que obtener una calificación mínima de 5 puntos que permita garantizar que se logran los objetivos y contenidos mínimos.



IES ARCIPRESTE DE HIT. DEPARTAMENTO DE INFORMÁTICA

Programación didáctica del módulo: Sistemas Informáticos

Ciclo formativo: Desarrollo de Aplicaciones Web

Curso 2025/2026

La calificación del módulo será la puntuación obtenida en la prueba final del módulo sin decimales.

Con esta calificación se determina finalmente si se ha superado o no el módulo:

- Si la puntuación es inferior a 5, el módulo no habrá sido superado.
- En caso contrario el alumno habrá superado el módulo.

Los alumnos que, después de la primera convocatoria tengan el módulo no superado, accederán a la segunda convocatoria de cada curso académico y tendrán que realizar una prueba evaluación del módulo en las mismas condiciones que en la primera convocatoria. No obstante, si el alumno no se presenta a la prueba de evaluación, no superará el módulo, y se entenderá que el alumno renuncia a la convocatoria, sin necesidad de haberlo solicitado previamente.

9.5 Recuperación

El alumno deberá recuperar los RRAA no superadas en el examen final que se realizará en la primera convocatoria ordinaria. Solo se deberán recuperar **únicamente** aquellos RRAA no superados. En el caso de no recuperar los RRAA, entonces la calificación final del módulo no podrá ser superior a 4, considerándose el mismo suspenso.

Para poder realizar este examen es necesario haber presentado todos los trabajos prácticos solicitados por el profesor a lo largo de todo el curso y tener una calificación mínima de 5 en estos.

Acceso a la segunda convocatoria ordinaria



IES ARCIPRESTE DE HIT. DEPARTAMENTO DE INFORMÁTICA

Programación didáctica del módulo: Sistemas Informáticos

Ciclo formativo: Desarrollo de Aplicaciones Web

Curso 2025/2026

Los alumnos que, después de la primera convocatoria tengan módulos no superados, accederán a la segunda convocatoria de cada curso académico. No obstante, si el alumno no se presenta a las pruebas de evaluación preparadas por los profesores para la segunda convocatoria, se entenderá que el alumno renuncia a la misma, sin necesidad de haberlo solicitado previamente.

El acceso a la segunda convocatoria ordinaria se realizará independientemente del tipo de matrícula del alumno (ordinaria o modular).

El examen de la segunda convocatoria ordinaria incluirá contenidos de las evaluaciones que no haya conseguido superar el alumnado en la primera convocatoria ordinaria.

9.5.1 Planificación de las actividades de recuperación de los módulos no superados

En el caso de aquellos alumnos que hayan promocionado a 2º y tengan este módulo no superado, se creará un curso en la plataforma Moodle de la Junta, donde el profesor proporciona materiales, así como ejercicios y tareas que deberán realizar los alumnos. La resolución de dudas se realizará utilizando el correo electrónico.

Se realizará una prueba final por cada una de las convocatorias ordinarias, esta prueba supondrá el 100% de la calificación, estando esta comprendida entre 1-10. El alumno deberá obtener una calificación final igual o superior a 5 sobre 10 para superar el módulo.



9.6 Promoción al siguiente curso o repetición de módulo

En la primera convocatoria ordinaria, los alumnos que obtengan una evaluación positiva en todos los módulos, accederán de forma automática al segundo curso del ciclo formativo. El resto de alumnos accederán a la segunda convocatoria ordinaria.

Teniendo los resultados obtenidos por los alumnos en la segunda convocatoria ordinaria, se realizará la promoción al siguiente curso, o la repetición del módulo de la siguiente forma:

1. Los alumnos con todos los módulos superados promocionarán al segundo curso.
2. Los alumnos con uno o varios módulos no superados cuya carga horaria sea superior a 300 horas anuales, repetirán todas las actividades programadas para esos módulos y, por tanto, deberán matricularse como alumnos repetidores.
3. Para los alumnos que no han superado uno o varios módulos, cuya carga horaria en conjunto sea inferior a 300 horas anuales, se decidirá la promoción a segundo según las posibilidades de recuperación que el equipo docente estime.

9.7 Pérdida de la evaluación continua

En el caso de que un alumno no asista a clase, puede perder el derecho a ser evaluado de forma continua. En concreto aquellos alumnos que tengan un 25% de faltas de asistencia injustificadas POR MÓDULO perderán el derecho a la evaluación continua de ese módulo, por lo que deberán presentarse a una prueba objetiva al finalizar el módulo.



IES ARCIPRESTE DE HITA. DEPARTAMENTO DE INFORMÁTICA

Programación didáctica del módulo: Sistemas Informáticos

Ciclo formativo: Desarrollo de Aplicaciones Web

Curso 2025/2026

En este módulo, el porcentaje de faltas injustificadas que puede tener un alumno antes de perder el derecho a la evaluación continua es: 41 horas.


La pérdida de la evaluación continua se realiza únicamente para el módulo en el que se hayan detectado las faltas de asistencia injustificadas, y no para todo el ciclo formativo.

La justificación válida para los alumnos se realizará mediante un justificante médico expedido por autoridades médicas o por causas de fuerza mayor que el alumno pueda alegar y sean aceptadas por el profesor.

Adicionalmente, para fomentar el cuidado y corresponsabilidad del material de clase y prepararlos para el trabajo en empresa de forma responsable, los alumnos que causen daño intencionado o por negligencia no cuiden el mismo deberán reparar el daño causado al amparo de la Ley de Autoridad del Profesorado. En el caso de que no reparen el daño causado **perderán el derecho a la evaluación continua en todos los módulos en los que estén matriculados**. Los alumnos volverán a ser evaluados de forma continuada cuando reparen el daño causado.

9.7.1 Sistemas e instrumentos de evaluación para el alumnado que ha perdido el derecho a la evaluación continua

En el caso de que un alumno pierda el derecho a evaluación continua, deberá presentarse al examen final del curso que se realizará la última semana del curso. En base a ese examen final se calificará el módulo en la primera sesión de evaluación ordinaria. Aun así, el alumno deberá entregar los trabajos prácticos que considere el

	<p>IES ARCIPRESTE DE HITA. DEPARTAMENTO DE INFORMÁTICA</p> <p>Programación didáctica del módulo: Sistemas Informáticos</p> <p>Ciclo formativo: Desarrollo de Aplicaciones Web</p> <p>Curso 2025/2026</p>
--	--

profesor, PREVIA a la realización del examen. En el caso de no entregar los trabajos prácticos, el alumno no podrá realizar el examen final.

La calificación final obtenida se calculará según lo descrito en el apartado 9.3 de esta programación didáctica.

9.7.2 Procedimiento de notificación de la pérdida de la evaluación continua

El procedimiento de notificación de la pérdida de la evaluación continua es el siguiente:

1. Una vez el alumno haya perdido el derecho a la evaluación continua, al alcanzar el 25% de las faltas injustificadas, el profesor notificará del hecho al tutor del grupo.
2. El tutor del grupo contactará con el resto de los profesores, por si hubiera algún módulo con alguna circunstancia similar.
3. En el menor tiempo posible se notificará por carta al alumno o a sus tutores legales (en el caso de menores de edad), enviada por el tutor desde la secretaría del centro (con registro de entrada) con el visto bueno de la Dirección del centro. La comunicación se realizará según el modelo establecido en el Anexo I de la orden 29/07/2010 de la Consejería de Educación, Ciencia y Cultura de CLM, por la que se regula la evaluación del alumnado de Formación Profesional.
4. La realización del examen final de curso será posible si el alumno entrega los trabajos prácticos indicados por el profesor.



9.7.3 Casos específicos

Aquellos alumnos que tengan este módulo suspenso y hayan pasado de curso **no perderán el derecho a la evaluación continua**.

Aquellos alumnos que tengan este módulo suspendido y hayan pasado de curso deberán igualmente presentar los trabajos prácticos que el profesor le requiera. El alumno deberá ponerse en contacto con el profesor del módulo que ha suspendido para que este le indique los criterios de calificación.

Aquellos alumnos que presenten una justificación a las faltas de asistencia (únicamente debida a causas justificadas), **no perderán el derecho a la evaluación continua**, pero deberán igualmente presentarse a los exámenes parciales y entregar los trabajos prácticos.

En cualquiera de los dos casos, es responsabilidad del alumno realizar un seguimiento de las explicaciones realizadas en clase, para poder entregar los proyectos y realizar los exámenes con el resto de la clase.

En el caso de no asistir a una prueba teórica, o no entregar una prueba práctica, se permitirá la repetición de la prueba en cuestión únicamente si el alumno presenta un justificante médico expedido por autoridades médicas o por causas de fuerza mayor que el alumno pueda alegar y sean aceptadas por el profesor.

9.8 Autoevaluación del profesorado

La autoevaluación del profesorado está englobada en el Proyecto Educativo del Centro (según su plan de autoevaluación del centro), y se percibe como una forma de mejora y calidad de la enseñanza.



IES ARCIPRESTE DE HITA. DEPARTAMENTO DE INFORMÁTICA

Programación didáctica del módulo: Sistemas Informáticos

Ciclo formativo: Desarrollo de Aplicaciones Web

Curso 2025/2026

La autoevaluación del profesorado es una práctica constante y continua en el Departamento de Informática, que demuestra a lo largo de cada curso escolar una innovación de metodologías y capacidad de inventiva para poder impartir enseñanzas a pesar de los escasos recursos materiales de los que dispone. Esta autoevaluación del trabajo docente suele ser un proceso interno, de reflexión intrínseca y de necesidad esencial en el trabajo del profesorado. Conviene sin embargo realizar una reflexión escrita de forma periódica, por lo que, una vez terminadas las evaluaciones del primer y segundo trimestre, el profesorado realiza una autoevaluación de su trabajo y metodología empleada. En esa autoevaluación se recogerán los siguientes aspectos:

Medidas tomadas durante el trimestre que se deben autoevaluar:

1. Medidas metodológicas (clase magistral, libro de texto, nuevas tecnologías, ...)
2. Organizativas del aula
3. Agrupamientos del alumnado
4. Evaluación
5. Actividades de recuperación
6. Acción tutorial
7. Material
8. Problemas encontrados
9. Correcciones
- 10. Departamentales**

Medidas que se deben tomar durante el siguiente trimestre:

1. Medidas metodológicas (clase magistral, libro de texto, nuevas tecnologías, ...)
2. Organizativas del aula
3. Agrupamientos del alumnado



IES ARCIPRESTE DE HIT. DEPARTAMENTO DE INFORMÁTICA

Programación didáctica del módulo: Sistemas Informáticos

Ciclo formativo: Desarrollo de Aplicaciones Web

Curso 2025/2026

4. Evaluación
5. Actividades de recuperación
6. Acción tutorial
7. Material
8. Problemas encontrados
9. Correcciones

Resultados académicos:

1. Porcentaje de alumnos por tramos de calificación.
2. Porcentaje de abandonos o renunciaciones de convocatorias
3. Número de faltas de asistencia

10 Alumnado con necesidades específicas de apoyo educativo

Se realizarán las adaptaciones metodológicas necesarias en los medios y procedimientos de evaluación para el alumnado con necesidades específicas de apoyo educativo, con el fin de garantizar su accesibilidad a las pruebas y que sea evaluado con los medios apropiados a sus posibilidades y características.

En todo caso, en el proceso de evaluación se comprobará que el alumnado ha conseguido los resultados de aprendizaje establecidos para cada uno de los módulos que forman parte del ciclo formativo.

En ningún caso se realizarán adaptaciones curriculares significativas.



11 Material didáctico

Los recursos necesarios para impartir este módulo son los siguientes:

Para las explicaciones de contenidos teóricos:

- Aula con medios audiovisuales:
 - Pizarra.
 - Retroproyector y pantalla o pizarra digital.
 - Ordenador con Windows, Microsoft Office, Acrobat Reader, Winrar, VMWare, PacketTracer, Linux, etc
- Conexión a Internet en el aula.

Para la resolución de los ejercicios prácticos:

- Pizarra.
- Puestos conectados en red
- Impresoras.

Para la confección de los trabajos de los alumnos:

- Conexión a Internet en el aula.
- Correo electrónico
- Acceso a Moodle

Cuidado del material

En la situación actual en la que nos encontramos, con unos presupuestos ajustados y un material escaso, se hace IMPRESCINDIBLE en el Departamento de Informática exigir un cuidado del material a los alumnos. Afortunadamente, esta necesidad viene incluso amparada por ley de CLM, por lo que, en el caso de rotura del material por parte de un alumno, se exigirá el cumplimiento de la Ley de Autoridad del Profesorado, donde se especifica, en su Artículo 7:

“Artículo 7. Responsabilidad y reparación de daños.



Los alumnos/as o personas con él relacionadas que individual o colectivamente causen, de forma intencionada o por negligencia, daños a las instalaciones, equipamientos informáticos, incluido el software, o cualquier material del centro, así como a los bienes de los miembros de la comunidad educativa, quedarán obligados a reparar el daño causado o hacerse cargo del coste económico de su reparación o restablecimiento, cuando no medie culpa in vigilando de los/as profesores/as. Asimismo, deberán restituir los bienes sustraídos, o reparar económicamente el valor de estos.

2. En todo caso, quienes ejerzan la patria potestad o la tutela de los menores de edad serán responsables civiles en los términos previstos por la legislación vigente.”

En el caso de que un alumno cause daño a las instalaciones o material, se amonestará de la acción por escrito informando a Jefatura de Estudios para que tome las medidas disciplinarias oportunas, y gestione la aplicación del artículo mencionado anteriormente.

12 Actividades extraescolares

Las actividades extraescolares son muy importantes para la motivación del alumnado, por lo tanto, siempre que sea posible se organizarán salidas que sean provechosas para los alumnos (Como ferias de informática, empresas de informática, etc.). Incluso si es posible se contactará con antiguos alumnos para que den una charla a los alumnos actuales sobre su visión del mundo laboral después de haber obtenido el título.



IES ARCIPRESTE DE HITA. DEPARTAMENTO DE INFORMÁTICA

Programación didáctica del módulo: Sistemas Informáticos

Ciclo formativo: Desarrollo de Aplicaciones Web

Curso 2025/2026

13 Bibliografía

No se usará libro de texto, aportando el profesor parte de los apuntes y recomendando el uso de algunos libros de los citados a continuación, y determinadas páginas de Internet.

- Contenidos de la plataforma online de la Junta.
- Sistemas informáticos, María del Pilar Alegre Ramos, Paraninfo, ISBN 978-8413661049.
- Sistemas informáticos, Isabel María Jiménez Cumbreiras, Garceta, ISBN 978-8416228935.